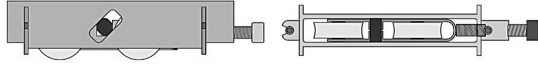




**Rousse-
Roulettes**


(R o u l e t t e s s u r m e s u r e)




Méthode de consultation Pate de Moulage sans transmission de l'ancien chariot



Préparation de la Pâte...
Coupez 20 mm de Pâte...
Bien mélanger le morceau de Pâte ...



Netoyez le Rail et y mettre un lubrifiant pour Démouler facilement...!



Bien Ecrasez la Pate



Laissez Sécher la Pate 20 mm



Laissez Sécher la Pate 20 mm



Démoulez et laissez Sécher la Pate



Résultat du Démoulage



Le mettre dans du Papier Sopalin

Merci de compléter les renseignements suivants :

- * **Indiquez** si le vantail est assemblé en coupe droite ou d'onglet.
- * **Indiquez** la dimension des vantaux à réparer.
- * **Compléter** avec cotation, 1 empreinte **Pate de Moulage**.
- * **Indiquez** vos coordonnées et la référence affaire.

Entreprise.....

Affaire suivie par:.....

Adresse:.....

Code Ville:.....

Tel:.....